







# Guida per individuare e trattare le punture di insetti su gatti e cani

	Sintomi	Cosa fare	Contattare il veterinario in caso di:
 <p><b>Zanzare</b></p>	<ul style="list-style-type: none"> <li>· Prurito compulsivo</li> <li>· Protuberanze irritate</li> </ul>	Utilizzare un impacco freddo per ridurre il gonfiore.	<ul style="list-style-type: none"> <li>· Vomito</li> <li>· Convulsioni</li> <li>· Diarrea</li> </ul>
 <p><b>Api</b></p>	<ul style="list-style-type: none"> <li>· Comportamento agitato</li> <li>· Piangere/lamentarsi</li> <li>· Mordere</li> </ul>	Rimuovere attentamente il pungiglione utilizzando qualcosa di sottile. Lavare la pelle e utilizzare un impacco di ghiaccio.	<ul style="list-style-type: none"> <li>· Debolezza</li> <li>· Vomito</li> <li>· Gengive pallide</li> <li>· Difficoltà respiratorie</li> <li>· Punture multiple</li> </ul>
 <p><b>Mosche</b></p>	<ul style="list-style-type: none"> <li>· Puntini rossi piccoli e gonfi</li> </ul>	Lavare la pelle e utilizzare un impacco freddo per ridurre il gonfiore.	Punture che non migliorano o peggiorano.
 <p><b>Formiche</b></p>	<ul style="list-style-type: none"> <li>· Simili alle punture di zanzara ma più piccole</li> <li>· Presenti di solito sulle zampe</li> </ul>	Lavare la pelle e applicare del ghiaccio o un impacco freddo.	<ul style="list-style-type: none"> <li>· Vomito</li> <li>· Convulsioni</li> <li>· Diarrea</li> </ul>
 <p><b>Ragni</b></p>	<ul style="list-style-type: none"> <li>· Protuberanze gonfie o arrossamenti</li> </ul> <p>Se le vesciche sono circondate da cerchi rossi, un ragno velenoso potrebbe aver punto il tuo pet.</p>	In caso di punture di ragni velenosi, bisogna contattare <u>immediatamente</u> il veterinario.	<ul style="list-style-type: none"> <li>· Sbavatura</li> <li>· Vomito</li> <li>· Dolori muscolari</li> </ul>
 <p><b>Zecche</b></p>	Di solito presenti intorno alle gambe, alle ascelle, al viso o alle dita dei piedi.	Utilizzare una pinzetta o un kit per la rimozione delle zecche per rimuovere la zecca. Assicurarsi di farlo lentamente per evitare che la testa non si separi dal corpo.	Zecca attaccata per più di 24 ore o in caso di febbre, bassa energia o sonnolenza, perdita di appetito.